



Linha Gavetas

Ez Motion Ext. Total

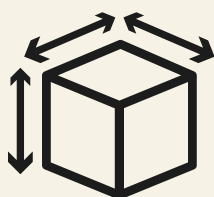
As corrediças da linha Ez Motion oferecem extração total com versões que incluem fechamento amortecido ou abertura por toque. Projetadas para garantir um deslizamento suave e silencioso, essas corrediças também contam com engate de regulação 3D, proporcionando ajustes precisos e facilidade na instalação. O modelo com abertura por toque é equipado com barras de sincronismo para garantir um funcionamento mais eficiente e estável.

• Especificações

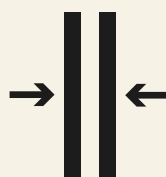
Capacidade
até 35kg



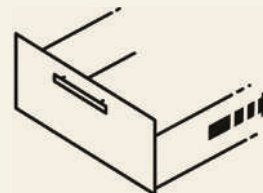
Regulagem 3D



Espessura da
lateral da gaveta
 $\leq 15 \leq 18$



Fechamento
amortecido



Componentes

Corrediça Ez Motion Fechamento Amortecido 15mm

Composição

- 1 Corrediça direita;
- 1 Corrediça esquerda;
- 1 Engate direito;
- 1 Engate esquerdo.



| Código | Descrição |
|----------|--|
| DS10250H | CORRED EZ MOTION AMORTECIDA 250+ENG 3D |
| DS10300H | CORRED EZ MOTION AMORTECIDA 300+ENG 3D |
| DS10350H | CORRED EZ MOTION AMORTECIDA 350+ENG 3D |
| DS10400H | CORRED EZ MOTION AMORTECIDA 400+ENG 3D |
| DS10450H | CORRED EZ MOTION AMORTECIDA 450+ENG 3D |
| DS10500H | CORRED EZ MOTION AMORTECIDA 500+ENG 3D |
| DS10550H | CORRED EZ MOTION AMORTECIDA 550+ENG 3D |

Corrediça Ez Motion Fechamento Amortecido 18mm

Composição

- 1 Corrediça direita;
- 1 Corrediça esquerda;
- 1 Engate direito;
- 1 Engate esquerdo.



| Código | Descrição |
|----------|--|
| DS80250H | CORRED EZ MOTION 18MM AMORT 250 ENG 3D |
| DS80300H | CORRED EZ MOTION 18MM AMORT 300 ENG 3D |
| DS80350H | CORRED EZ MOTION 18MM AMORT 350 ENG 3D |
| DS80400H | CORRED EZ MOTION 18MM AMORT 400 ENG 3D |
| DS80450H | CORRED EZ MOTION 18MM AMORT 450 ENG 3D |
| DS80500H | CORRED EZ MOTION 18MM AMORT 500 ENG 3D |
| DS80550H | CORRED EZ MOTION 18MM AMORT 600 ENG 3D |
| DS80600H | CORRED EZ MOTION 18MM AMORT 600 ENG 3D |

Corrediça Ez Motion Push Open (Abertura por toque) 15mm

Composição

- 1 Corrediça direita;
- 1 Corrediça esquerda;
- 1 Engate direito;
- 1 Engate esquerdo.



| Código | Descrição |
|----------|---------------------------------------|
| DF10300H | CORRED EZ MOTION PUSH OPEN 300+ENG 3D |
| DF10350H | CORRED EZ MOTION PUSH OPEN 350+ENG 3D |
| DF10400H | CORRED EZ MOTION PUSH OPEN 400+ENG 3D |
| DF10450H | CORRED EZ MOTION PUSH OPEN 450+ENG 3D |
| DF10500H | CORRED EZ MOTION PUSH OPEN 500+ENG 3D |
| DF10550H | CORRED EZ MOTION PUSH OPEN 550+ENG 3D |

* Sempre adicionar a barra de sincronização Cód. HTOFH02

Corrediça Ez Motion Push Open (Abertura por toque) 18mm

Composição

- 1 Corrediça direita;
- 1 Corrediça esquerda;
- 1 Engate direito;
- 1 Engate esquerdo.



| Código | Descrição |
|-----------|---------------------------------------|
| DS80250GX | CORRED EZ MOTION PUSH OPEN 250+ENG 3D |
| DS80300GX | CORRED EZ MOTION PUSH OPEN 300+ENG 3D |
| DS80350GX | CORRED EZ MOTION PUSH OPEN 350+ENG 3D |
| DS80400GX | CORRED EZ MOTION PUSH OPEN 400+ENG 3D |
| DS80450GX | CORRED EZ MOTION PUSH OPEN 450+ENG 3D |
| DS80500GX | CORRED EZ MOTION PUSH OPEN 500+ENG 3D |

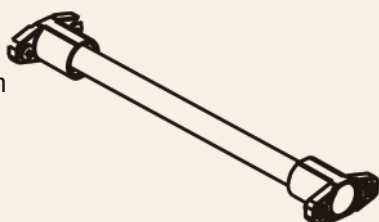
* Sempre adicionar a barra de sincronização Cód. GGFH01

Componentes

• Barra de sincronização para Ez Motion

• Composição

1 Barra de 110mm
+ conexões

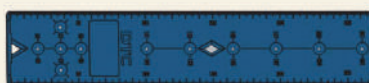


| Código | Descrição |
|---------|-------------------------------------|
| HTOFH02 | BARRA SINCRONISMO EZ 15MM - 110MM |
| HTOFXXX | ENGATE PARA BARRA HTOFH02 |
| GGFH01 | BARRA SINCRONISMO CORREDIÇA EZ 18MM |

• Gabarito

• Composição

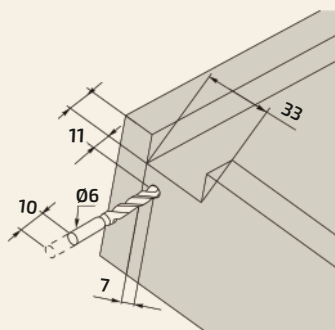
1 Gabarito



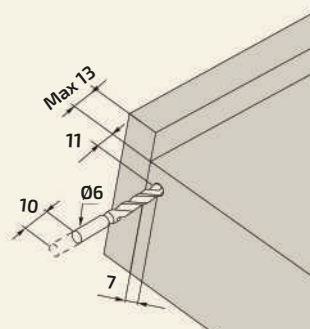
| Código | Descrição |
|--------|------------------------------------|
| DT02 | GABARITO PARA CORREDIÇAS EZ-MOTION |

• Detalhamento da parte traseira da gaveta

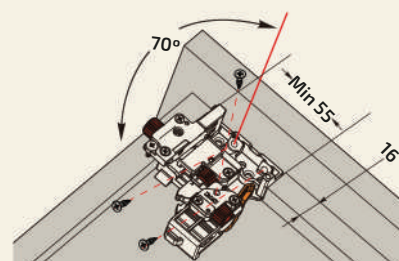
Gaveta c/ amortecimento



Gaveta c/ Ez Motion Push Open

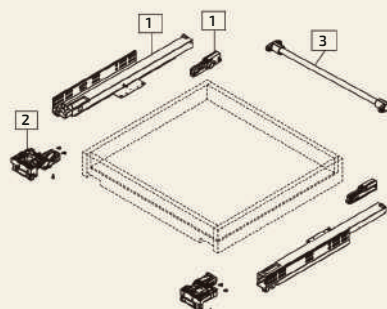


Engate frontal com regulagem 3D

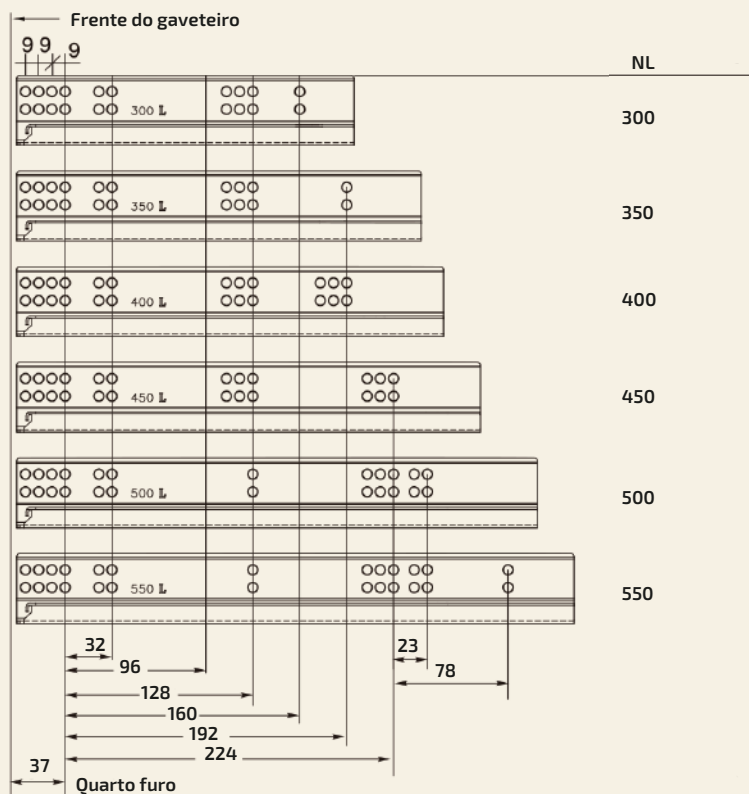


Barra de sincronização

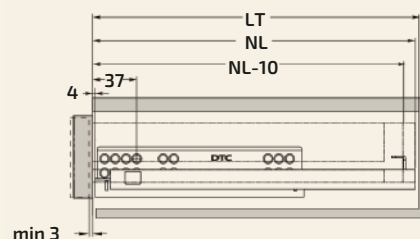
(LW) largura interna do vão - 172 = medida da barra



Detalhes Técnicos



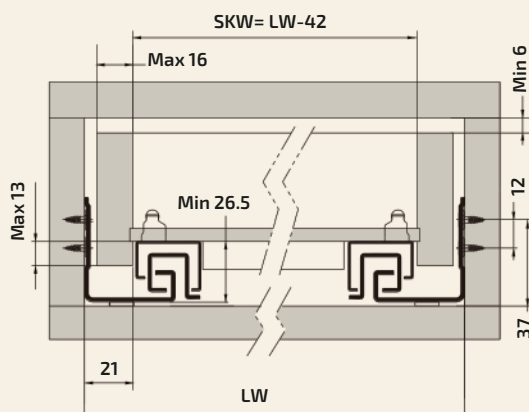
LT = profundidade interna do móvel
 NL - Profundidade da corrediça
 Profundidade da gaveta: NL - 10mm



Push open/espaco mínimo necessário para corrediças com sistema de toque

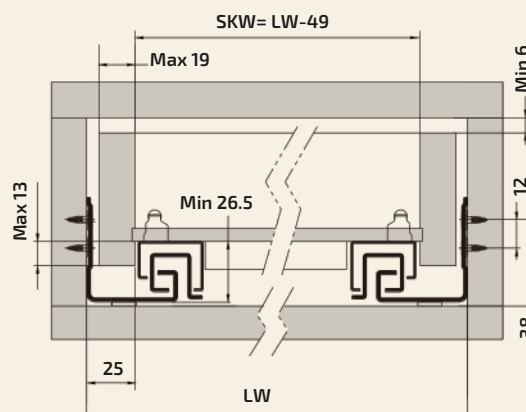
● Corrediça Ez Motion - Fechamento Amortecido 15mm

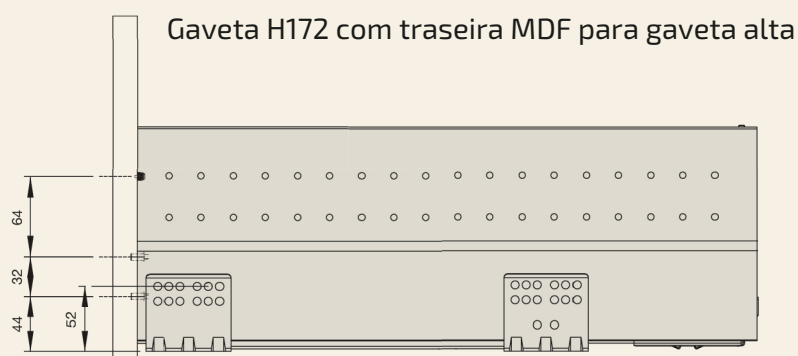
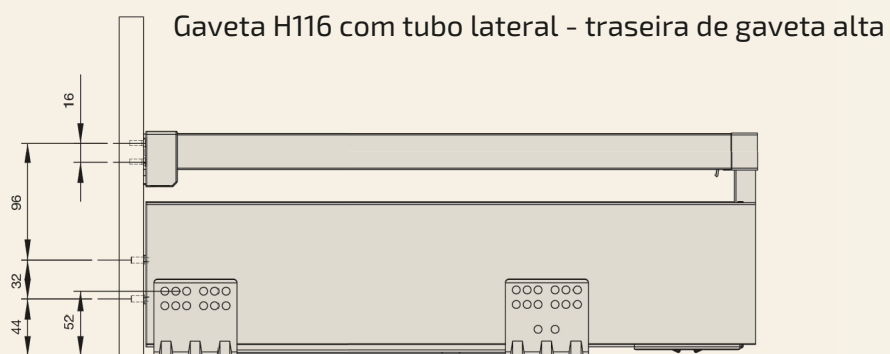
SKW=Largura interna da gaveta: LW - 42mm
 LW= largura interna do vão



● Corrediça Ez Motion - Fechamento Amortecido 18mm

SKW=Largura interna da gaveta: LW - 49mm
 LW= largura interna do vão



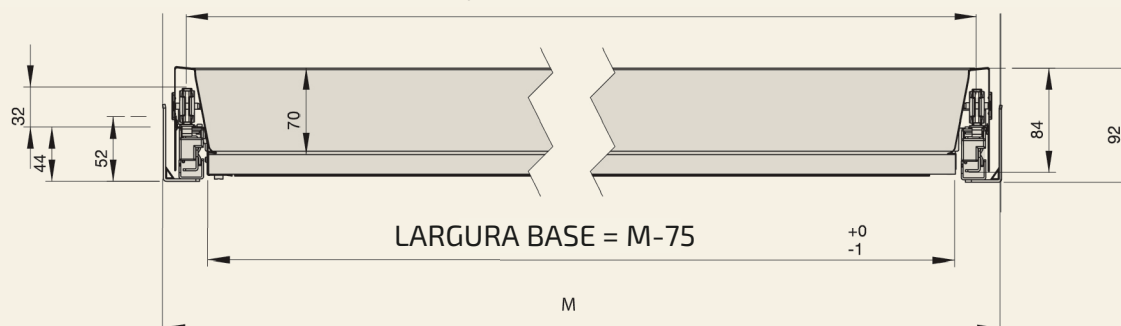


- **Furação frontal**

Gaveta H84

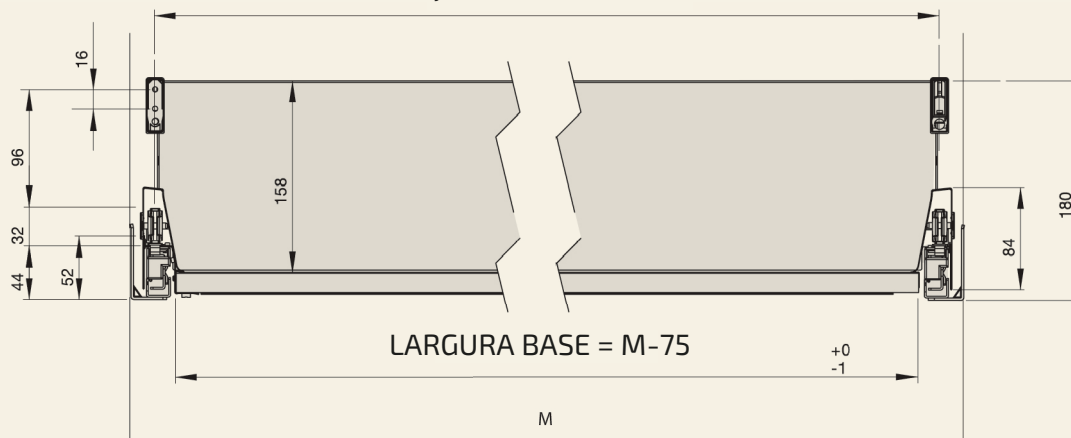
M = vão interno

FIXAÇÃO FRENTE = M-40



Gaveta H84 com tubo lateral - traseira de gaveta alta

FIXAÇÃO FRENTE = M-40



Código do produto

| Código | Espessura do MDF | Cor |
|------------|------------------|-----------|
| 35101660BI | 15mm | Branco |
| 35101660GP | 15mm | Antracito |
| 35101860 | 18mm | Branco |
| 35101860GP | 18mm | Antracito |

Dados Técnicos

Base da gaveta

